

Opmeetinstructie Kastinterieur

Vult u hier de **totale breedte** maat van uw gehele kastinterieur in. De fabrikant berekent de breedte maat per afzonderlijke module. (zie onderstaande mogelijkheden)

Het breedte verschil tussen de onder en bovenkant mag maximaal 15 mm bedragen. Bestelt u de smalste maat, dan past uw interieur te allen tijde.

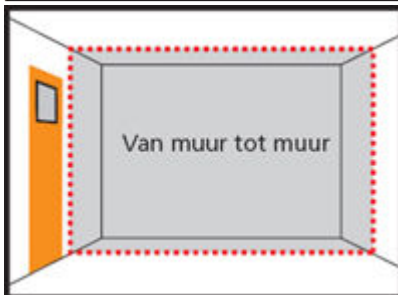
Een kastmodule is maximaal 1 meter breed.



Meet nauwkeurig:

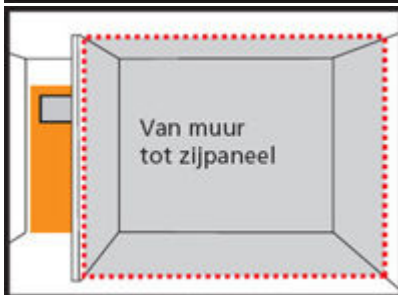
de hoogte; zowel links als rechts onder

de breedte; zowel boven als

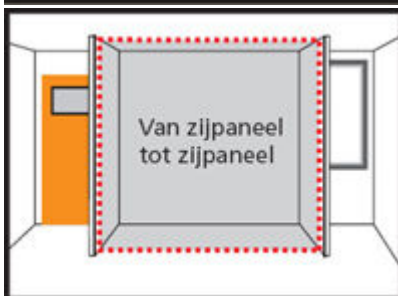


Denkt u aan eventuele plinten.

Meet altijd de binnenmaten.



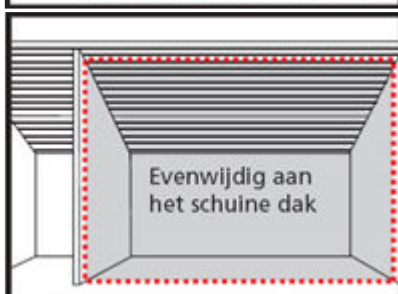
LET OP: Inbouwmaten (hoogte en breedte) zijn exclusief de dikte van eventuele zijpanelen.



LET OP: Inbouwmaten (hoogte en breedte) zijn exclusief de dikte van eventuele zijpanelen.



Voor het bestellen van kastmodules onder schuine wanden kunt u het beste even contact met ons opnemen.



Wilt u een kastinterieur onder een schuine aflopend dak plaatsen? De kastmodules zijn niet schuin te bestellen.

U zult zelf de standers moeten afzagen, of u bestelt het interieur tot het laagste rechte punt.